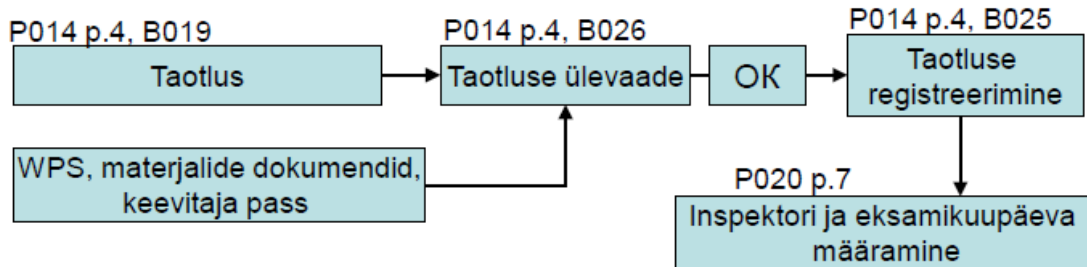
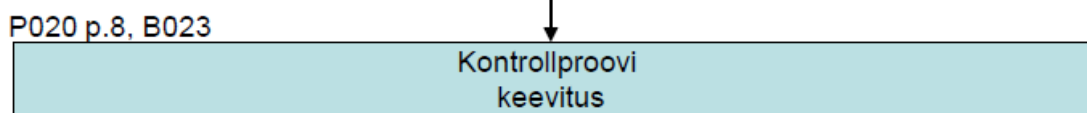


TCC OÜ		Inspekteerimise skeem: WPQR EVS-EN ISO 156141:2017+A1:2019		Rev.: 3	Kuupäev: 06.04.2020
				Number: B017	
Koostas:	V. Praunin – ekspert			lk. 1 / 2	
Kontrollis	S. Smirnov – ekspert				
Kinnitas:	I. Kuzmin – kvaliteedijuht				

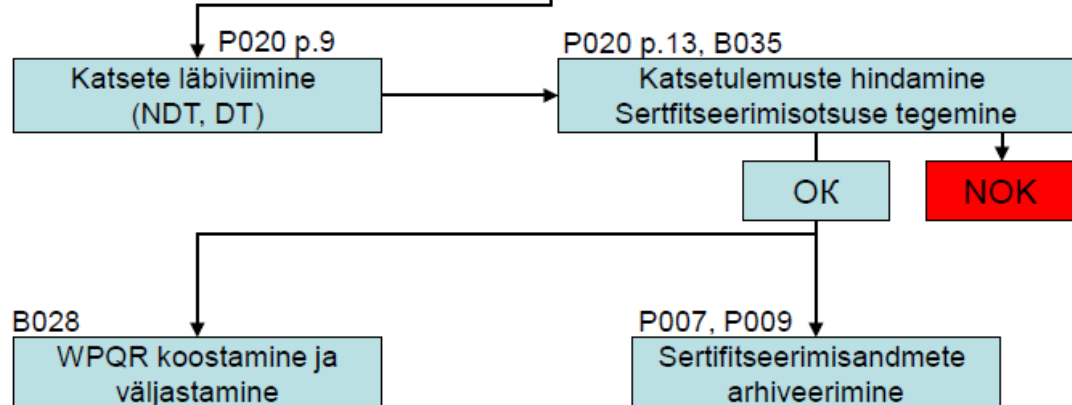
1 Etap



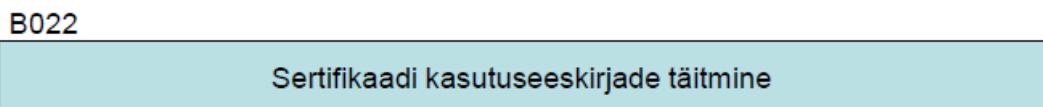
2 Etap



3 Etap



4 Etap



TCC OÜ		Inspekterimise skeem: WPQR EVS-EN ISO 156141:2017+A1:2019		Rev.: 3	Kuupäev: 06.04.2020
				Number: B017	
Koostas:	V. Praunin – ekspert			lk. 2 / 2	
Kontrollis	S. Smirnov – ekspert				
Kinnitas:	I. Kuzmin – kvaliteedijuht				

1. Etapp
<ol style="list-style-type: none"> 1. Inspekterimistaotluse esitamine B019 2. Eksamielse dokumentatsiooni edastamine: <ul style="list-style-type: none"> kandidaadi isikut tõendava dokumendi (pass, ID-kaart, juhiluba) koopia pWPS põhi-, keevitus- ja abimaterjalide sertifikaadid 3. Taotluse ülevaade B026 4. Taotluse registreerimine B025 5. Inspektori ja eksamikuupäeva määramine
2. Etapp
<ul style="list-style-type: none"> • proovi ettevalmistus vastavalt pWPS-le • proovi keevitus vastavalt pWPS-le • proovi tähistamine (kandidaadi perenimi, keevituse kuupäev) • eksamineeriija hinnang eksamile, keevitusaruande koostamine B023
3. Etapp
<ul style="list-style-type: none"> • katsete läbiviimine (NDT, DT) • inspekterimisotsus B035 • WPQR-i vormistamine ja väljastamine • inspekterimisandmete arhiveerimine: <ul style="list-style-type: none"> ➤ taotlus B019; ➤ pWPS; ➤ materjalide sertifikaadid; ➤ keevitusaruanded B023; ➤ NDT ja purustuskatsete protokollid; ➤ kvalifikatsiooniprotseduuri (WPQR) aruande koopia; ➤ inspekterimisotsus B035 .
3. Etapp
kasutuseeskirjade täitmine: WPQR, logod