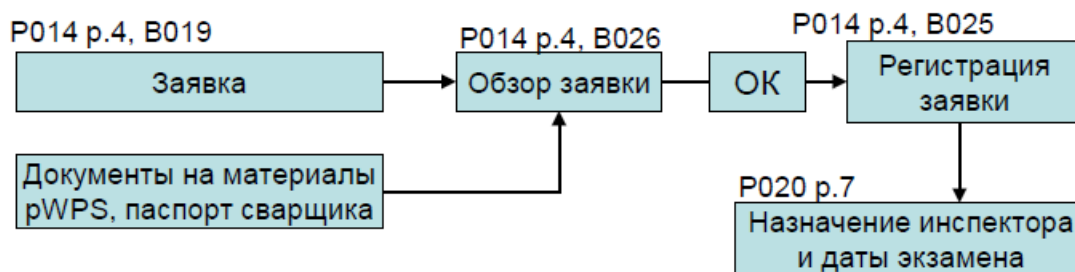
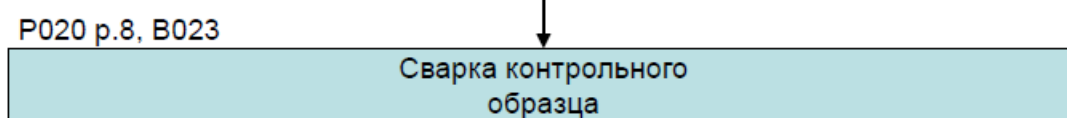


ТСС ОÜ	Схема инспекции WPQR EVS-EN ISO 156141:2017+A1:2019	Ревизия: 3	Дата: 06.04.2020
		Номер: B017	
Составил:	V. Praunin – эксперт	стр. 1 из 2	
Проверил:	S. Smirnov – эксперт		
Утвердил:	I. Kuzmin – руководитель по качеству		

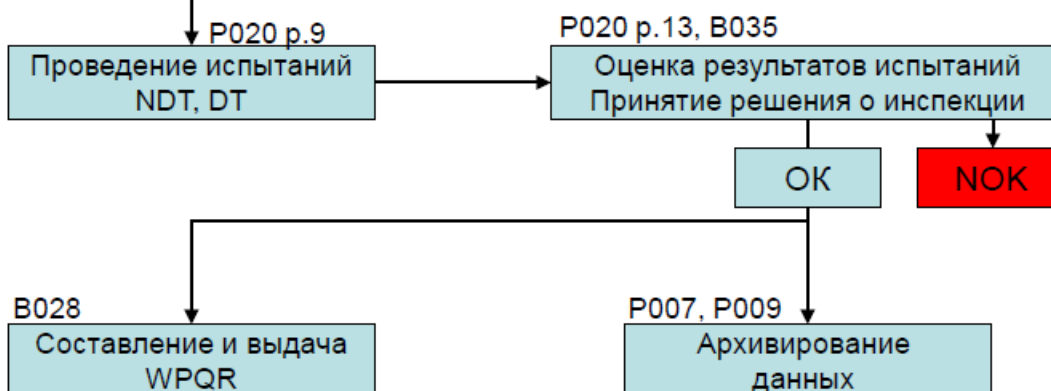
1 Этап



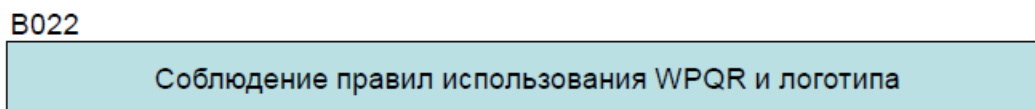
2 Этап



3 Этап



4 Этап



ТСС ОÜ	Схема инспекции WPQR EVS-EN ISO 156141:2017+A1:2019	Ревизия: 3	Дата: 06.04.2020
		Номер: B017	
Составил:	V. Praunin – эксперт	стр. 2 из 2	
Проверил:	S. Smirnov – эксперт		
Утвердил:	I. Kuzmin – руководитель по качеству		

1й Этап
1.1 Подача заявки на инспекцию B019 1.2 Предоставление документации до экзамена: <ul style="list-style-type: none"> • копия документа кандидата подтверждающую личность (паспорт, ид-карта, водительские права) • pWPS • сертификаты на основные, сварочные и вспомогательные материалы 1.3 Обзор заявки 1.4 Регистрация заявки B025 1.5 Назначение инспектора и даты экзамена
2й Этап
<ul style="list-style-type: none"> • подготовка образца согласно pWPS • сварка образца согласно pWPS • маркировка образца (фамилия кандидата, дата сварки) • оценка экзамена экзаменатором, составление отчета о сварке B023
3й Этап
<ul style="list-style-type: none"> • проведение испытаний (NDT, DT) • решение о инспекции B035 • оформление WPQR и выдача • архивирование данных по инспекции: <ul style="list-style-type: none"> ➢ заявка B019; ➢ pWPS; ➢ сертификаты на материалы; ➢ отчета о сварке B023; ➢ протоколы NDT и разрушающих испытаний; ➢ копия отчета о квалификации процедуры (WPQR); ➢ решение о инспекции B035.
4й Этап
<ul style="list-style-type: none"> • соблюдение правил использования WPQR, логотипов